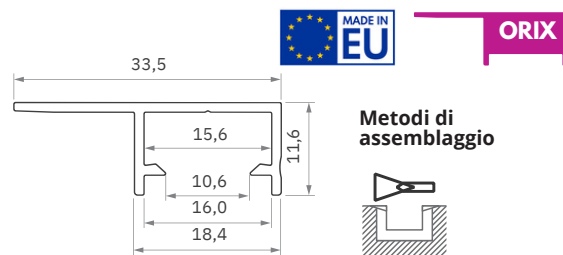





UTILIZZO


Profilo di bordo (terminale) destinato alla ceramica, incollato sotto la piastrella, forato con diffusore con grado di protezione IP54. Da utilizzare come illuminazione d'accento.



Profili per LED

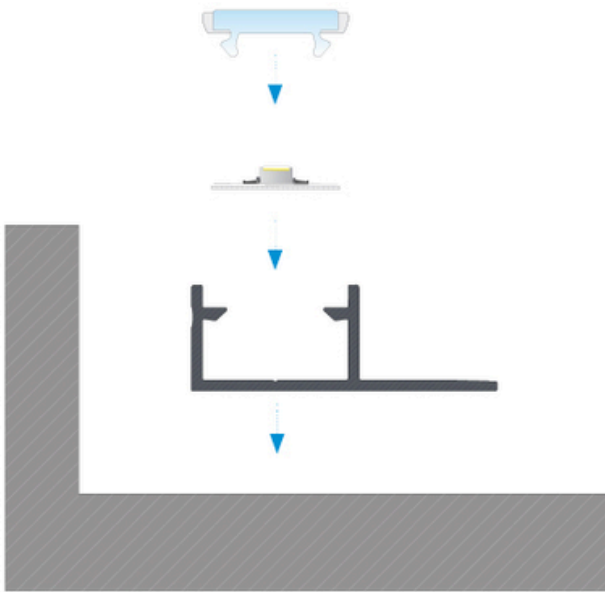
	Bianco (verniciato RAL9016)	Nero (verniciato RAL9005 opaco)	Argento (anodizzato)
Colori del profilo			
1,0 m	10-0011-10	10-0012-10	10-0013-10
2,0 m	10-0011-20	10-0012-20	10-0013-20
3,0 m	10-0011-30	10-0012-30	10-0013-30
Larghezza della striscia LED (mm)	fino a 12		

Covers "Forte" (montato dall'alto, snap-on)

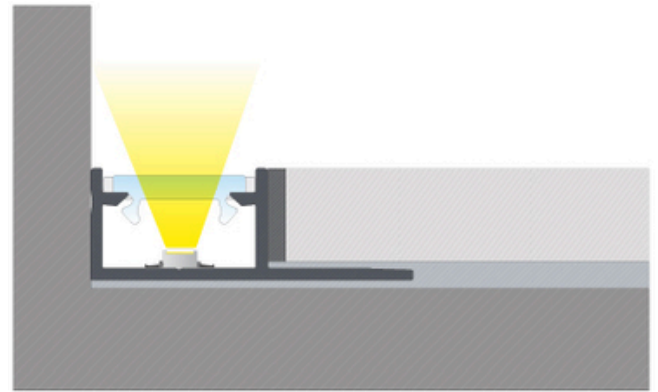
	Milky (PC)
Colori della cover	
1,0 m	10-0011-10
2,0 m	10-0011-20
3,0 m	10-0011-30
	☆ PMMA 56%

Tappi finali (alluminio)

CON FORO		
Bianco	Nero	Argento
ORIX		
		
ALU 12-0012-10	ALU 12-0012-10	ALU 12-0012-10

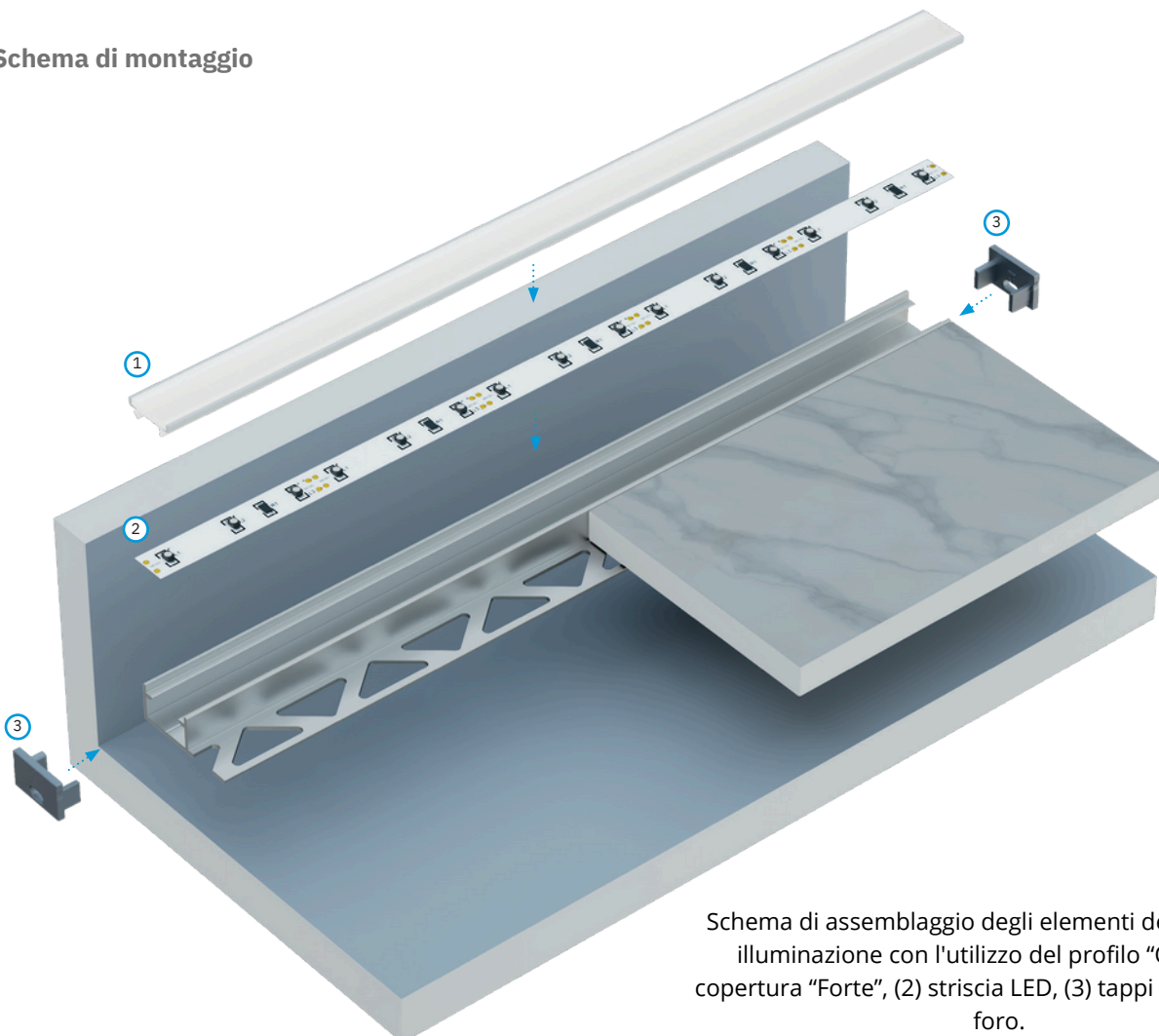


Istruzioni di installazione per il profilo "Orix" con copertura "Forte".



Effetto finale del montaggio profilo "Orix" con copertura "Forte".

Schema di montaggio



Schema di assemblaggio degli elementi del sistema di illuminazione con l'utilizzo del profilo "Orix" e (1) copertura "Forte", (2) striscia LED, (3) tappi terminali con foro.

Metodi di installazione di una cover (Forte)



1. Inserire un lato della cover nella scanalatura del profilo, premendolo con decisione.
2. Applicare pressione per agganciare l'altro lato della cover.
3. L'installazione della cover richiede una certa forza a causa della guarnizione sui lati.
Modifica il grado di impermeabilità del profilo da IP20 a IP54 (cover standard rispetto a una cover "Forte"). È inoltre possibile applicare del silicone per essere sicuri al 100% che non entri umidità nel circuito con protezione IP67.



La cover "Forte" per profili è realizzata con un materiale più spesso e le parti inferiori che sostengono la cover nel profilo sono più larghe, permettendoti di camminarci sopra senza alcuna preoccupazione. Inoltre, grazie alla sua impermeabilità, è possibile progettare spettacolari illuminazioni da pavimento nel tuo bagno.